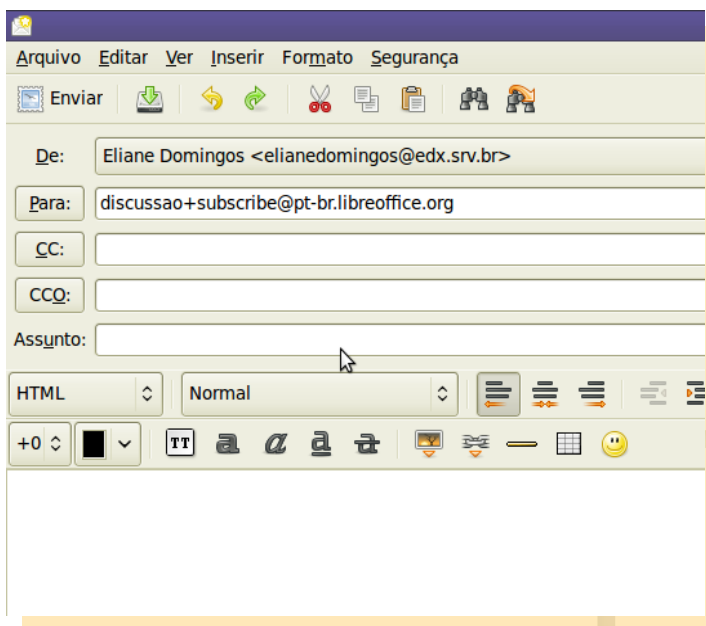
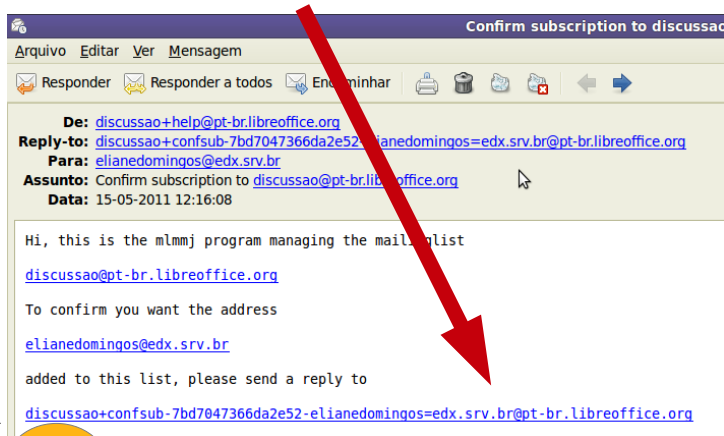


Inscrição nas listas de discussão da Comunidade LibreOffice

- 1 Envie um e-mail para o endereço:
xxxxxxx+subscribe@pt-br.libreoffice.org

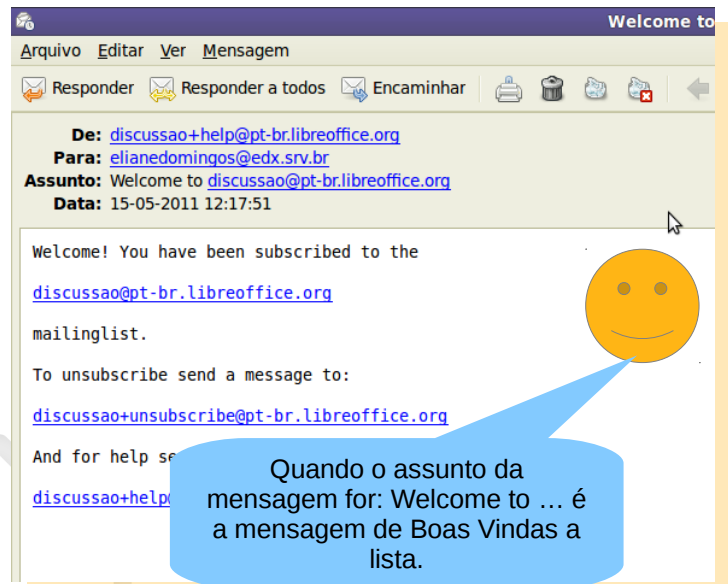


- 2 Você receberá um e-mail para confirmar a sua inscrição. Clique no parágrafo onde informa que para ser adicionado, deve responder o e-mail para o endereço que aparece no corpo do texto, em inglês a mensagem é: *"Added to this list, please send a reply to"*. Veja o exemplo abaixo:



Quando o assunto da mensagem for: Confirm subscription to ... é a mensagem que você deve confirmar a inscrição, respondendo a mensagem no link sinalizado na seta vermelha

- 3 Você receberá um e-mail de confirmação de inscrição da lista.



Pronto! Você já está inscrito na lista da Comunidade LibreOffice.

- 4 As listas da Comunidade LibreOffice podem ser encontradas no portal: <http://pt-br.libreoffice.org/suporte/listas-de-discussao>

Discussões sobre o projeto e a Comunidade

discussao@pt-br.libreoffice.org

Suporte da Comunidade

usuarios@pt-br.libreoffice.org

Documentação (produção e tradução)

docs@pt-br.libreoffice.org

Desenvolvimento

dev@pt-br.libreoffice.org

Revista

revista@pt-br.libreoffice.org ★