

Nextcloud

Nextcloud von LibreOffice

Nextcloud dieser Dienst wird von TDF LibreOffice verwendet um beispielsweise die Dokumentation und auch die Deckblätter (Covers) in Englisch für die Handbücher bzw. Handbuch-Kapitel zu speichern.

In dieser Beschreibung geht es darum die Covers herunter zu laden, wenn es neue Layouts dafür geben sollte. Jeder Autor, der beispielsweise Covers von Nextcloud herunter laden möchte, muss dafür einen Anmeldekonto haben, um sich anmelden zu können. Wer noch kein Anmeldekonto hat, muss dies u.U. beim Infra-Team beantragen, siehe: [SingleSignOn](#)

Anmelden auf Nextcloud

Öffne dein Internetzugangsprogramm (Internet-Browser) und trage in die Adresszeile den Link ein:
<https://nextcloud.documentfoundation.org/apps/files/>

Authentifizierung

Nach der Eingabe des obigen Links mit der Eingabe-Taste erscheint der Authentifizierungs-Bildschirm.



Abbildung 1: Nextcloud - Authentifizierungs-Bildschirm

Trage dort dein Anmeldenamen und das Passwort ein.

Du bist nun auf der Seite von Nextcloud. Die Deckblätter (Covers) für die Handbuch-Kapitel findest du im Verzeichnis:

[/LibreOffice Documentation/English/Contributor Resources/Coverx.x](#)

x.x steht für die jeweilige Versionsnummer von LibreOffice.

Immer einfach auf den entsprechenden Ordner klicken, um zum nächsten Bildschirm zu kommen.

Nextcloud Ansichten

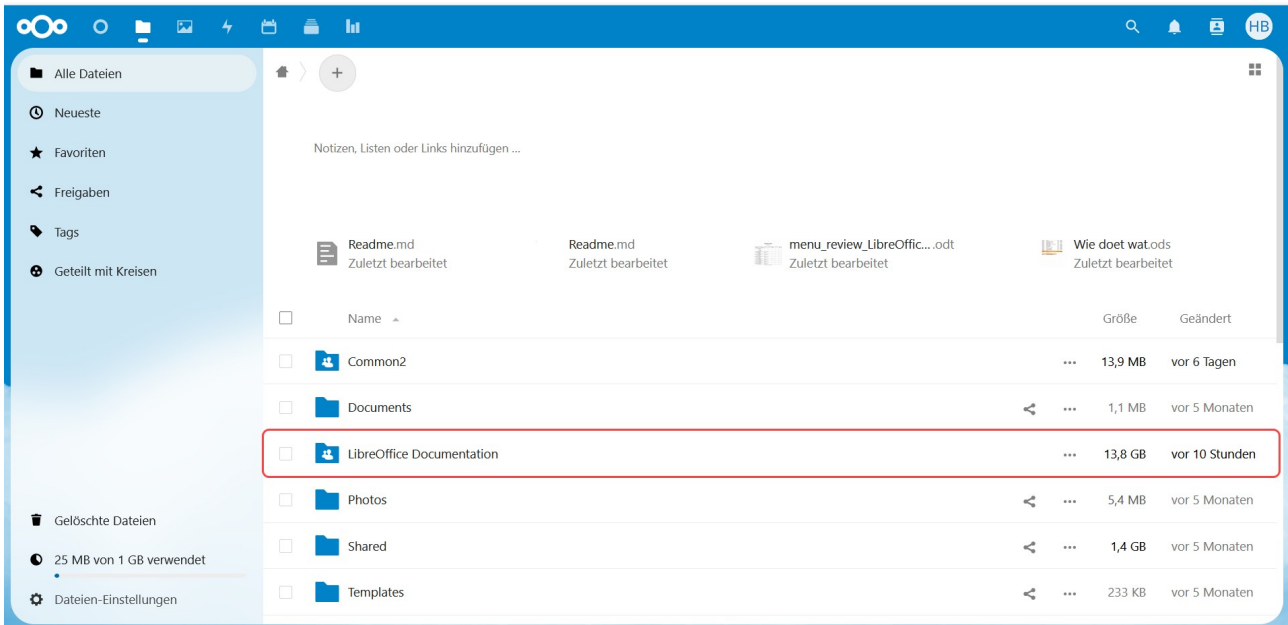


Abbildung 2: Startbildschirm – Ordner „LibreOffice Documentation“

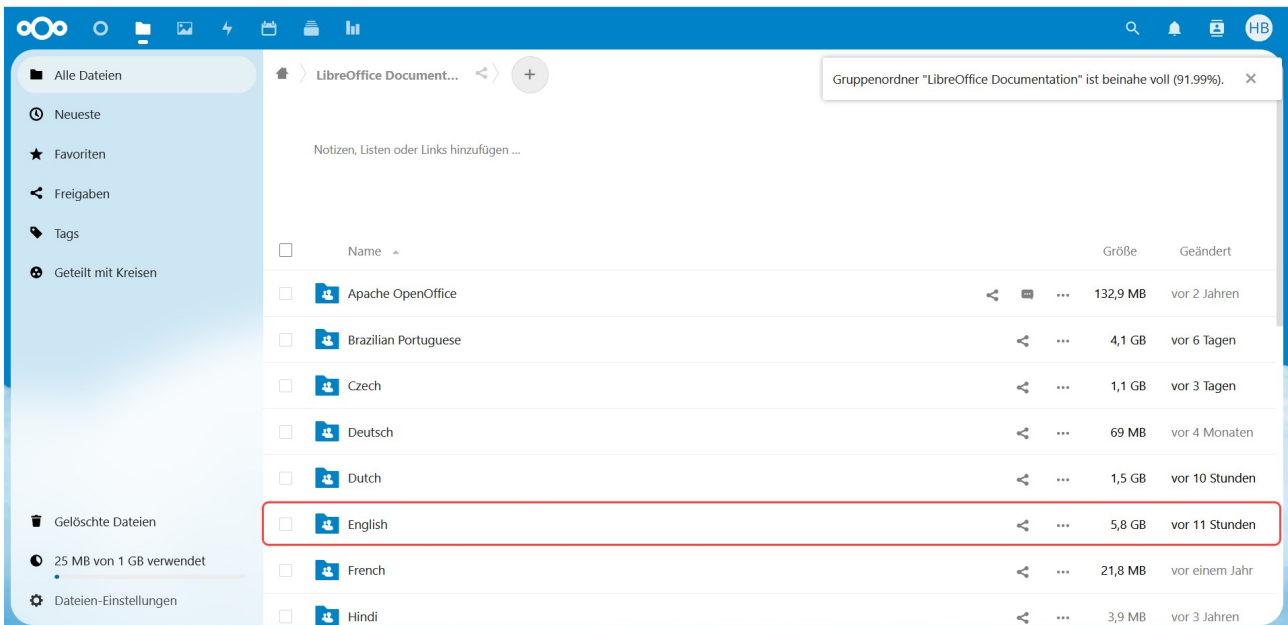


Abbildung 3: Ordner „English“

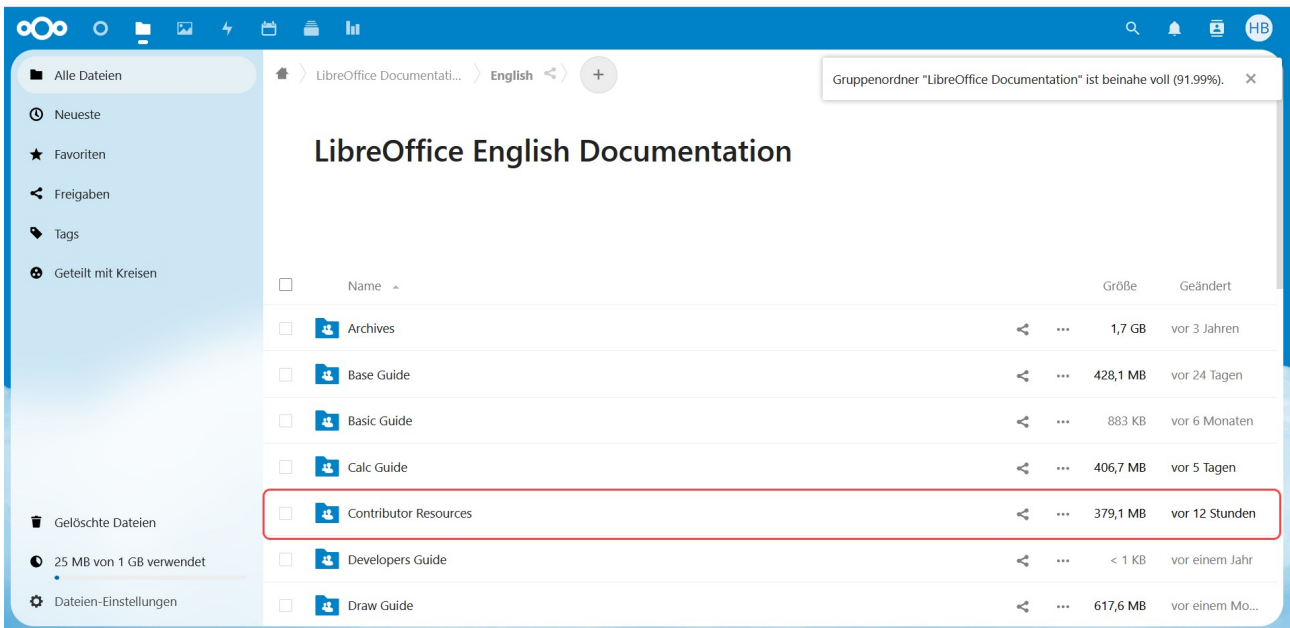


Abbildung 4: Ordner „Contributor Resources“

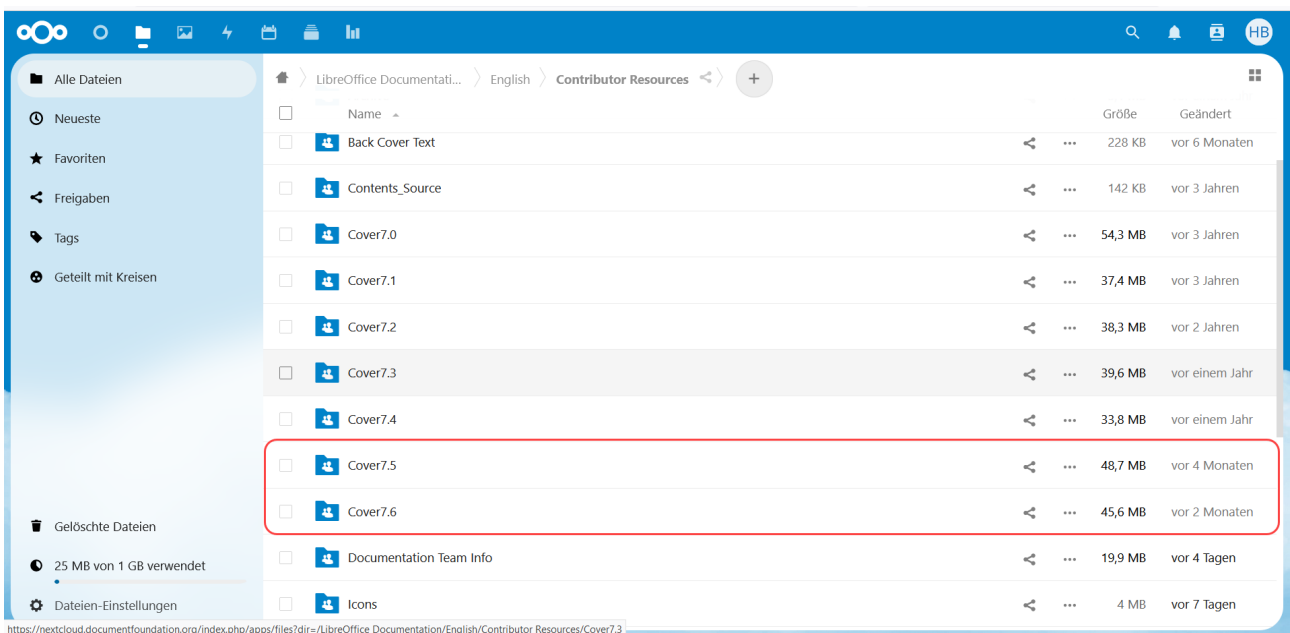


Abbildung 5: Ordner "Covers x.x"

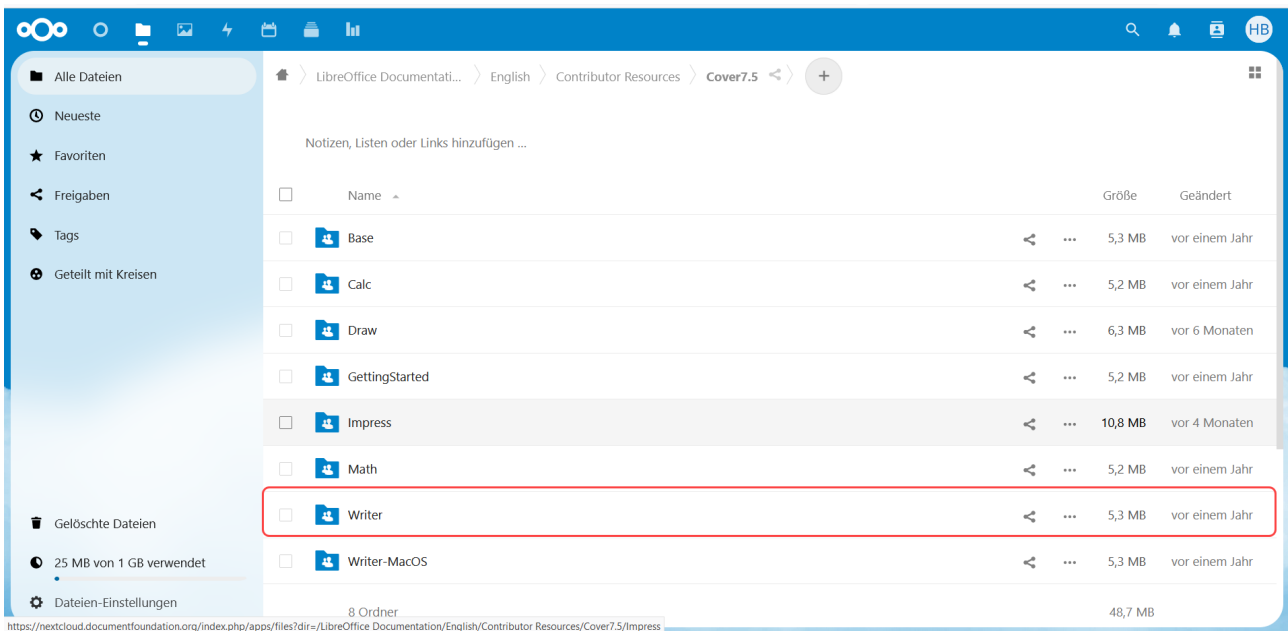


Abbildung 6: Komponenten - Beispiel: Ordner „Writer“

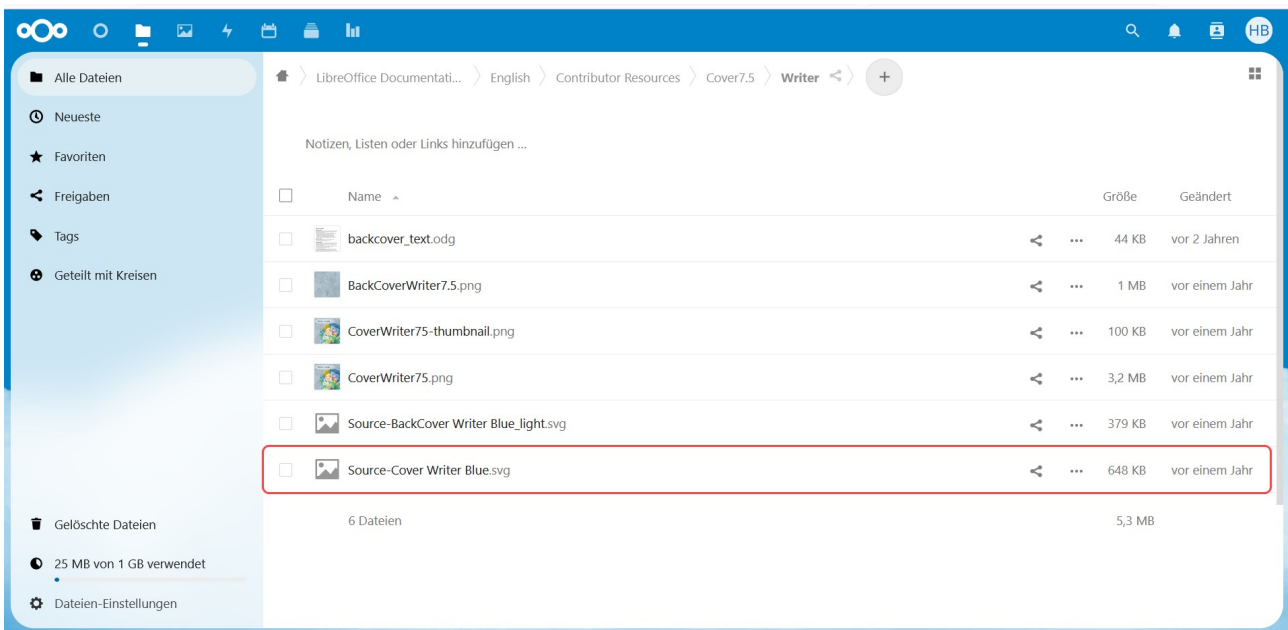


Abbildung 7: Beispiel: Komponente Writer - Datei „Source-Cover Writer Blue.svg“

Die Covers als SVG herunter laden.

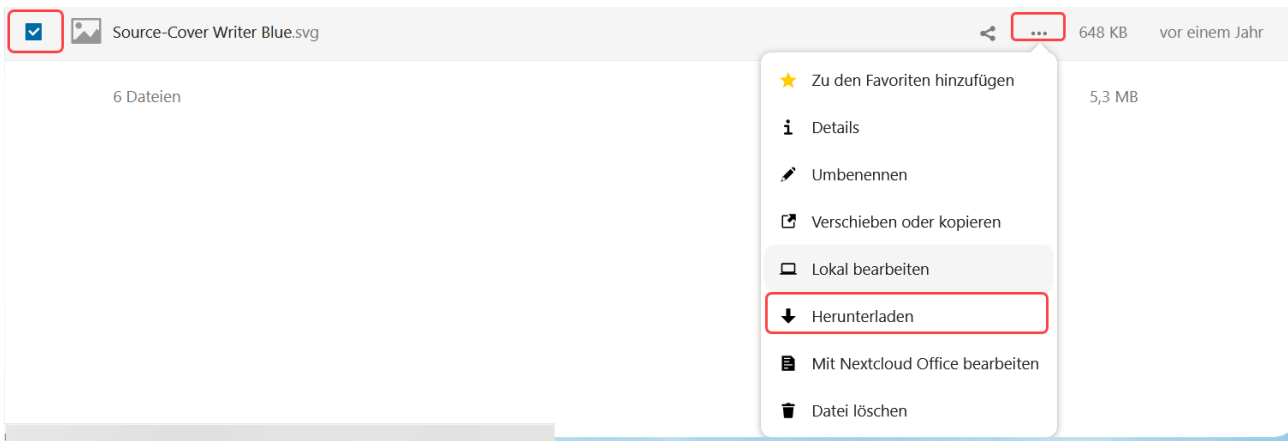


Abbildung 8: Beispiel: Writer-Datei markiert und Auswahl für Herunterladen

Suche im Dialog deines Dateimanagers den Ordner, wo du die SVG-Dateien speichern möchtest und speichere die Datei.

Das weitere Vorgehen wird im Dokument „*VorablaufFürDieDeckblätterVxx*“ (ODT|PDF) (xx für die Versionsnummer) beschrieben.